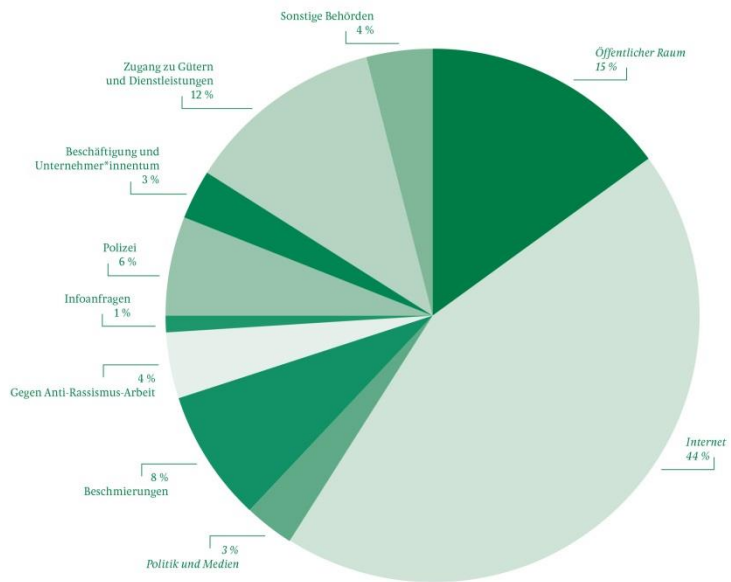
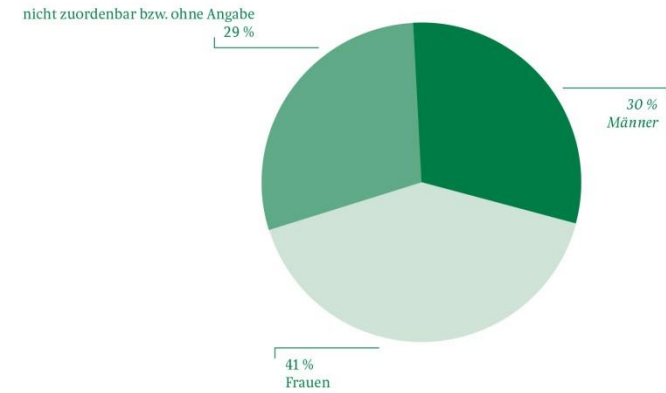


Statistik 2017

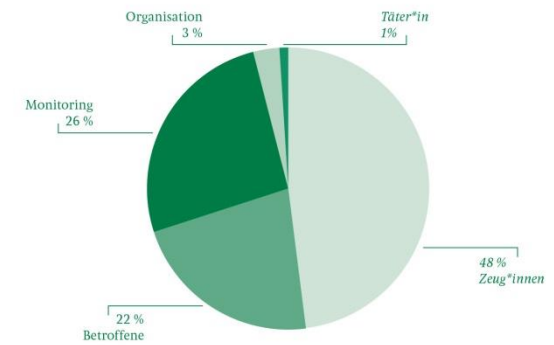
2017 dokumentierte das ZARA-Team insgesamt 1.162 rassistische Vorfälle, davon 89 Beschmierungen.



41% der Klient*innen waren Frauen, 30% waren Männer. 29% der Fälle wurden von Organisationen, anonym oder ohne Angabe des Geschlechts gemeldet.



Der Anteil der Zeug*innen unter den meldenden Personen lag 2017 bei 48 %, 22 % waren direkt betroffen, 26 % der Fälle wurden im Rahmen von unregelmäßigem Monitoring von ZARA-Mitarbeiter*innen dokumentiert.



INTERNET Statistik 2010 – 2017

Jahr	Internet gesamt	Online Kategorien/ Digitale Verbreitung			
		Online Communities <i>(facebook, twitter, google+, xing etc.)</i>	Internet-Portale <i>(Blogs, Newsforen, Websites)</i>	Anwendungen – Web 2.0 <i>(z.B. youtube etc.)</i>	Ketten- und sonstige Mails
2017	561	422	64	66	9
2016	390	301	60	24	5
2015	234	153	66	8	7
2014	136	50	74	5	7
2013	149	63	79	3	4
2012	170	44	119	0	8
2011	134	23	95	2	7
2010	70	16	45	2	7

In dieser Tabelle sind alle Fälle berücksichtigt, die im Internet passiert sind. Das heißt, dass auch Fälle aus den Kategorien „Politik und Medien“ sowie „Rassistische Reaktionen auf Anti-Rassismus-Arbeit“, sofern sie (auch) mittels Internet übertragen wurden, beinhaltet sind.